


# Управни говор

Трећи разред

Данас идемо на  
излет.



Милан

Ми ћемо  
следеће  
недеље!



Јана

Када наводимо туђе речи тачно онако како су изговорене то се зове  
УПРАВНИ ГОВОР

- Постоје три начина (модела) на која можемо записати нечије речи:

## Први модел


Две тачке

Знаци навода

Милан је рекао: "Данас идемо на излет".

Пишчеве речи

Управни говор



Тачку стављамо  
иза наводника!

Други модел:


Запета  
(зарез)

”Данас идемо на излет”, рече Милан.

Управни говор

Пишчеве речи

У другом моделу управни говор одвајамо од пишчевих речи запетом.



## Трећи модел

”Данас”, рече Милан, ”идемо на излет”.

Мало слово, јер само  
настављамо мисао!


Управни  
говор

Пишчеве речи




Управни  
говор

У трећем моделу речи које наводимо делимо на два дела, а између њих смо уметнули пишчеве речи и одвојили их запетом.



Запишимо сада Јанине речи у сва три модела управног говора.

Данас идемо на излет.



Милан

Ми ћемо следеће недеље!



Јана

# Да проверимо:

## Први модел:

Јана рече: "Ми ћемо следеће недеље!"

## Други модел:

"Ми ћемо следеће недеље!", рече Јана.

## Трећи модел:

"Ми ћемо", рече Јана, "следеће недеље!"

